



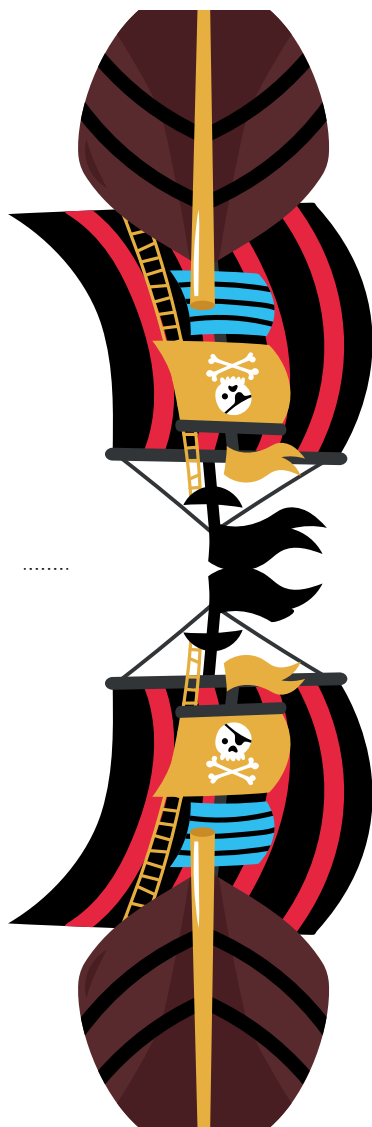
TOPPERS



Qué necesitas: papel, tijeras, celo y palillos normales o largos (tipo brocheta) según la altura que le quieras dar, pegamento en barra.

Preparación: Imprime la plantilla y recorta las figuras. Pega en el interior de cada figura el palillo con celo y pon el pegamento en el otro lado. Dobla las figuras por la mitad y listo.

TOPPERS



Qué necesitas: papel, tijeras, celo y palillos normales o largos (tipo brocheta) según la altura que le quieras dar, pegamento en barra.

Preparación: Imprime la plantilla y recorta las figuras. Pega en el interior de cada figura el palillo con celo y pon el pegamento en el otro lado. Dobra las figuras por la mitad y listo.