
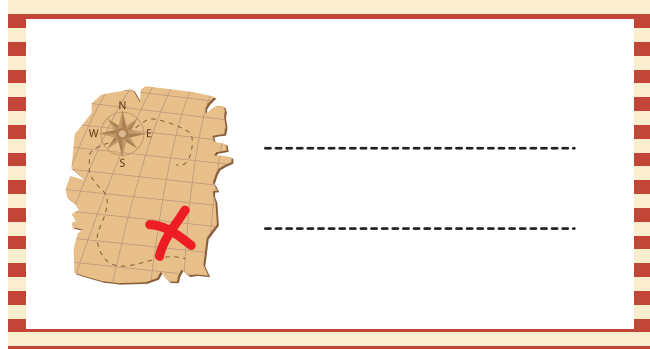







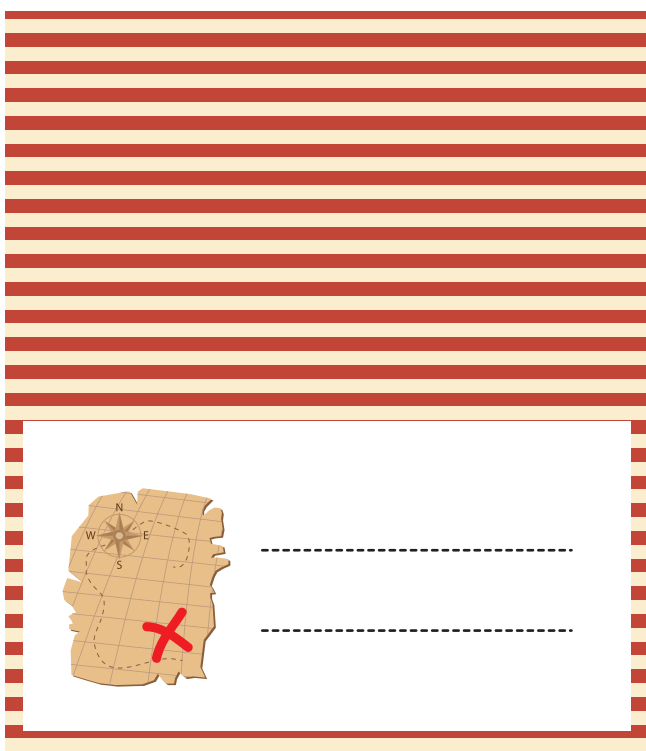


TARJETAS ISLA DEL TESORO



Qué necesitas: Bolígrafo, tijeras y papel de 120-150 gr, más grueso que el estándar.

Preparación: Imprime y recorta la plantilla. Escribe el nombre de cada receta en su etiqueta y dóblalas por la mitad (por la línea de puntos) para que se aguanten de pie.

TARJETAS ISLA DEL TESORO



Qué necesitas: Bolígrafo, tijeras y papel de 120-150 gr, más grueso que el estándar.

Preparación: Imprime y recorta la plantilla. Escribe el nombre de cada receta en su etiqueta y dóblalas por la mitad (por la línea de puntos) para que se aguanten de pie.