




TOPPERS PRINCESA



Qué necesitas: Papel de 100 -150 gr, más grueso que el estándar, pegamento, tijeras y palillos largos tipo brocheta
Imprime y recorta las princesas. Dobra por la línea discontinua, introduce el palillo y pon el pegamento. Arriba de cada topper pega un corazón



Ideas extra: Prepara las princesas como las anteriores y coloréalas como prefieras, ¡los niños seguro que quieren ayudarte!